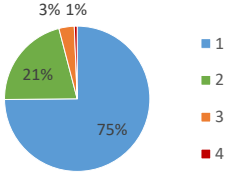
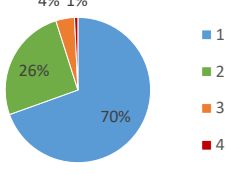
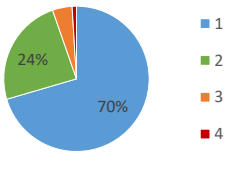
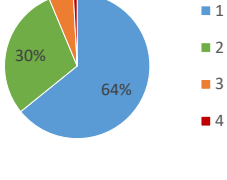
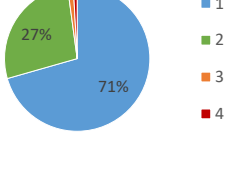
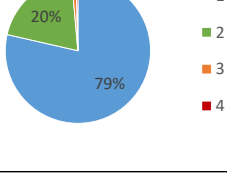
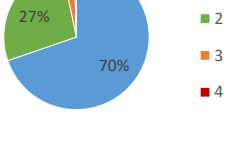


令和5年度保育園保護者アンケート集計 全園		対象数 (人)	1147	回答数 (人)	938	回収率	82%		
アンケート項目		1	2	3	4	計			
1	保育園でお子さんは、楽しく園生活を送っていると思いますか	728	199	10	1	938	<p>グラフ</p>		
		78%	21%	1%	0%	100%			
2	お子さんは、担任保育士や職員を信頼し、保育園になじんでいますか	728	194	15	1	938			
		78%	21%	2%	0%	100%			
3	保育園から、(保育参観・運動会・生活発表会・クラスだより等で) 保育の目標や方針について、分かりやすく説明がされていますか	606	298	32	2	938			
		65%	32%	3%	0%	100%			
4	保育園は、子どもの力を伸ばし成長するための保育・教育を展開していると思いますか	605	301	28	4	938			
		64%	32%	3%	0%	100%			
5	保育園は、(衛生・安全管理に努め、)健康・安全に配慮して保育を行っていますか	586	320	30	2	938			
		62%	34%	3%	0%	100%			
6	保育園の行事における保護者参加について満足していますか	622	254	52	10	938			
		66%	27%	6%	1%	100%			
7	保育園やクラス、お子さんの様子について送迎時や「園だより」「クラスだより」等を通じて分かりやすく伝えられていますか	573	300	57	8	938			
		61%	32%	6%	1%	100%			
8	保育士は、子どもに対しての対応や言葉づかいを適切にしていますか	688	225	21	4	938			
		73%	24%	2%	0%	100%			

1：はい(思う) 2：どちらかといえばいる(思う) 3：どちらかといえばいない(思わない) 4：いない(思わない)							グラフ
アンケート項目		1	2	3	4	計	
9	保育園から感染症（インフルエンザ・感染性胃腸炎等）の発生状況や 予防対策などについて、必要に応じて掲示等でお知らせがありますか	702	198	32	6	938	
		75%	21%	3%	1%	100%	
10	保育園は、保育園で起きた事故・けがに対して、 保護者に説明するなど責任をもって対応していますか	652	240	39	7	938	
		70%	26%	4%	1%	100%	
11	給食・おやつについて満足していますか（延長保育時間のおやつも含む）	661	227	41	9	938	
		70%	24%	4%	1%	100%	
12	保育園の保育についてあなたの意見や意向を伝えることができますか	602	277	51	8	938	
		64%	30%	5%	1%	100%	
13	保育園に子どものことで相談した時、職員の対応は満足のいくものでしたか	662	256	12	8	938	
		71%	27%	1%	1%	100%	
14	お子さんや家庭のこと等の相談で、守秘義務は守られていると思いますか	737	188	9	4	938	
		79%	20%	1%	0%	100%	
15	令和5年8月よりICT導入が始まりました。利便性は良くなりましたか	654	253	26	5	938	
		70%	27%	3%	1%	100%	