

■ 下水道の正しい使い方

公共下水道ができたからといって、なんでも流していいということではありません。下水道はみんなで使う公共の財産です。一人ひとりがルールを守り、大切に正しく使いましょう。

● トイレにはトイレットペーパー以外のものは流さないでください。

ティッシュペーパー、生理用品、タバコ、ガム、ビニールなどを流すと詰まりの原因になります。

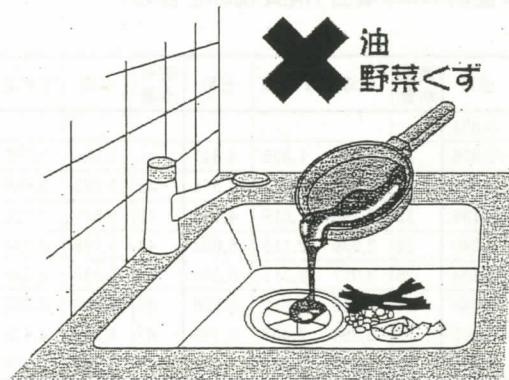


● 台所ではゴミ・油は流さないでください。

台所から出る野菜くず、残飯あるいは天ぷら油等の廃油は、下水道管の詰まりの原因や下水処理場の機能を低下させます。


このため、食器やフライパン等についた油は、キッチンペーパー等で拭き取ってから洗うようにしましょう。

また、ディスポーザー（食品くず処理機）も詰まりの原因になりますので、使用しないでください。



● ガソリンやシンナーを流さないでください。

揮発性の高い危険物を流すと管の中で爆発したり、管を損傷したりすることがあります。



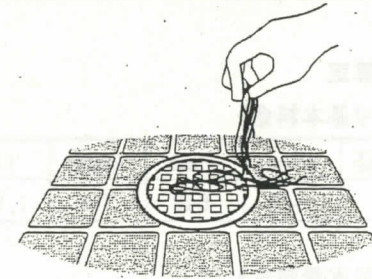
● 敷地内のますは、時々蓋をあけて掃除してください。

汚水ますや排水管は、長い間放置しておくと排水中のかすなどがたまって流れが悪くなります。



● 髪の毛を流さないようにしましょう。

髪の毛は排水口にたまりやすく、つまりの原因になりますので、必ず取り除く習慣にしましょう。



故障のときは…

★ トイレが詰まって流れない。

たいていの詰まりは、市販の「ラバーカップ」で直りますので、備えておくと大変便利です。

★ トイレの水が止まらない。

トイレの使用後、水が止まらなくなったり、便器にいつも水がちょろちょろと流れ続けていたりする場合は、タンクに給水する管についている「止水栓」をドライバーで締めて水を止めてください。

★ どうしてもわからない。

というときには、工事を行った「下水道指定工事店」に連絡してください。



● 水の止め方

