

令和3年度町民意識調査（第6次武豊町総合計画）について

1 設問項目について

名鉄知多武豊駅・JR武豊駅周辺のまちづくりについて名鉄知多武豊駅・JR武豊駅周辺地域についてお尋ねします。

設問1 あなたは、駅周辺地域（名鉄知多武豊駅・JR武豊駅）への来訪頻度はどの程度ですか。（1つに○印）

1 駅周辺に住んでいる	3 週に1~4日程度	5 あまり利用しない（年数回）
2 ほぼ毎日（週5日以上）	4 月に1~3日程度	6 利用したことはない

↓ 「1」～「5」に回答した方は〈設問2〉にお答えください。

設問2 駅周辺地域へ訪れる目的は何ですか？（あてはまるものすべてに○印）

1 役場・金融機関・郵便局	5 通学（町内）	8 買い物
2 通院（医療施設）	6 通学（町外）	9 飲食
3 通勤（町内）	7 趣味・娯楽 （習い事・教室等）	10 その他 （具体的に
4 通勤（町外）		）

設問3 名鉄知多武豊駅・JR武豊駅周辺について、将来どのようなまちになるとよいと思いますか。（3つまでに○印）

1 日用品の買い物に便利なまち
2 日用品以外の雑貨、服などの買い物が楽しめるまち
3 飲食店が立地する飲食を楽しめるまち
4 歩いて散策を楽しめるまち
5 多目的に利用できる広場などが確保され、ゆっくり過ごすことができるまち
6 医療関連の施設が充実したまち
7 福祉関連の施設が充実したまち
8 子育て支援関連の施設が立地するまち
9 大規模な商業施設が立地するまち
10 戸建て・マンションなどの住環境が充実したまち
11 いろいろなイベントが開催されるまち
12 駐輪場、駐車場が充実するなど、鉄道への乗り継ぎが便利なまち
13 その他（具体的に
）

## 2 回答について

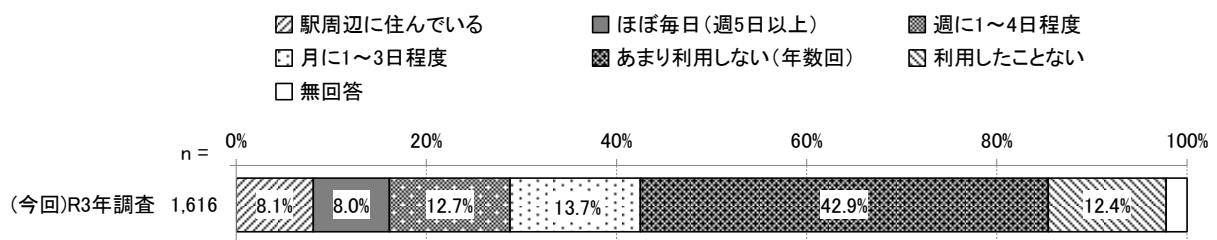
### (1) 駅周辺地域への来訪頻度

設問1 あなたは、駅周辺地域（名鉄知多武豊駅・JR武豊駅）への来訪頻度はどの程度ですか。  
（1つに○印）

駅周辺地域（名鉄知多武豊駅・JR武豊駅）への来訪頻度については、「あまり利用しない（年数回）」が最も高く42.9%を占めています。これに「利用したことはない」の12.4%を加えると55.3%となり、町民の半数以上は駅周辺地域にほとんど足を運んでいないことがわかります。

「駅周辺に住んでいる」は8.1%、「ほぼ毎日（週5日以上）」は8.0%、「週に1～4日程度」は12.7%となっています。週1日以上駅周辺地域に訪れている町民は28.8%となります。

図表1 駅周辺地域への来訪頻度



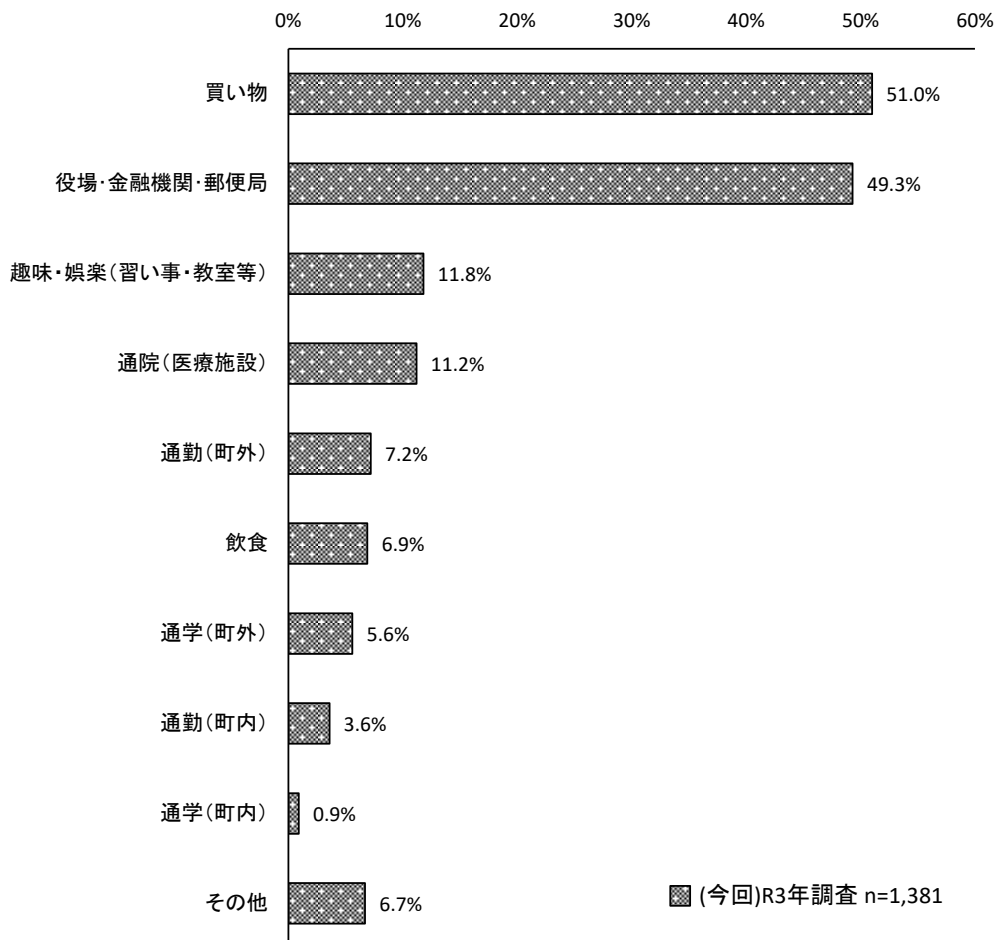
## (2) 駅周辺地域への来訪目的

設問2 駅周辺地域へ訪れる目的は何ですか？（あてはまるものすべてに○印）

駅周辺地域を「利用したことがない」を除いた1,381人を対象に、駅周辺地域へ訪れる目的をたずねたところ、「買い物」が51.0%、「役場・金融機関・郵便局」が49.3%で、この2つが主たる来訪目的となっています。

「趣味・娯楽（習い事・教室等）」は11.8%、「通院（医療施設）」は11.2%で、この2つは1割台で、その他の「通勤（町外）」「飲食」「通学（町外）」「通勤（町内）」「通学（町内）」は1割以下となっています。

図表2 駅周辺地域への来訪目的



### (3) 将来の駅周辺の姿

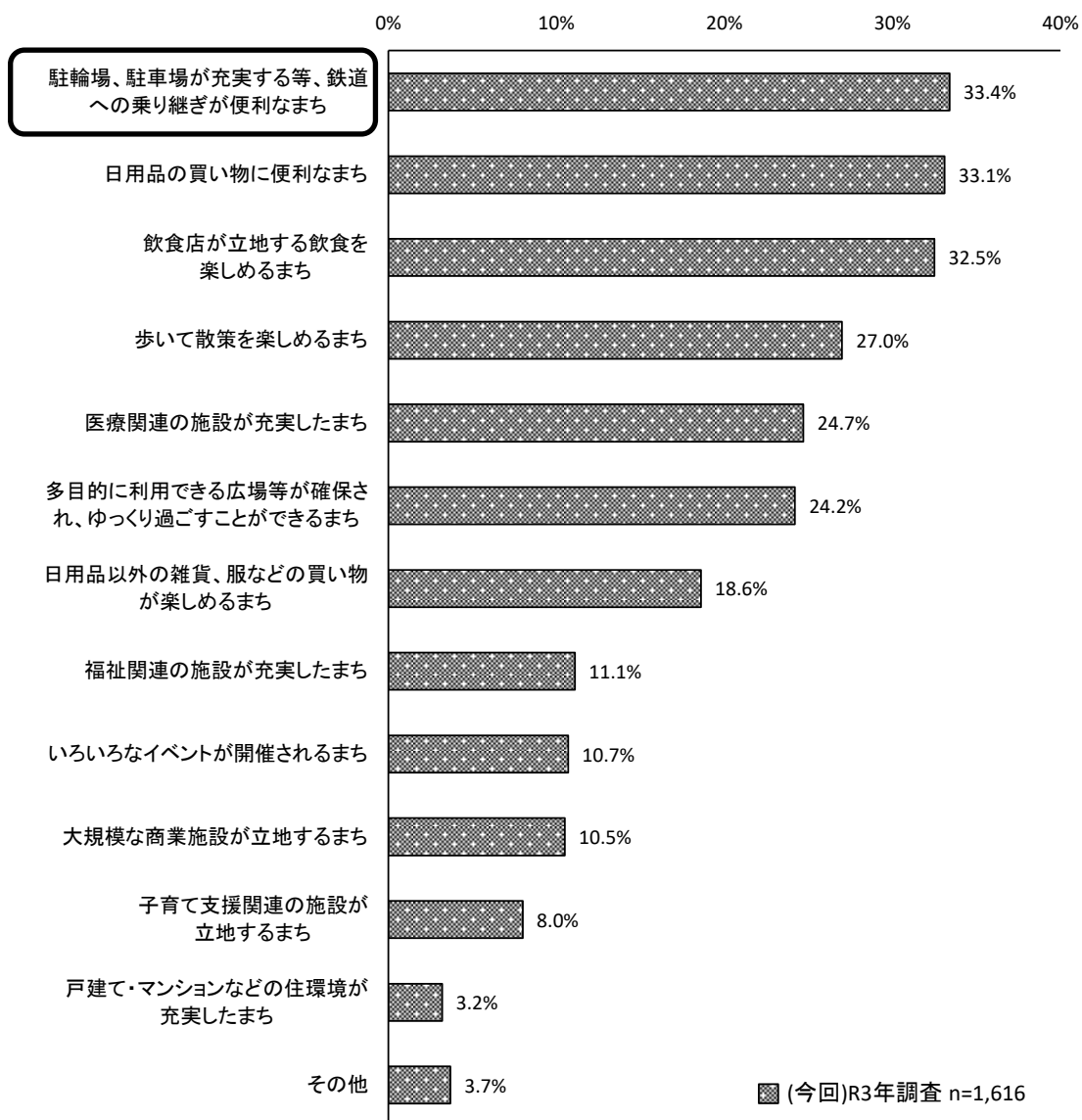
設問3 名鉄知多武豊駅・JR武豊駅周辺について、将来どのようなまちになるとよいと思いますか。(3つまでに○印)

名鉄知多武豊駅・JR武豊駅周辺の将来については、「駐輪場、駐車場が充実する等、鉄道への乗り継ぎが便利なまち」が33.4%、「日用品の買い物に便利なまち」が33.1%、「飲食店が立地する飲食を楽しめるまち」が32.5%で、これら3つが30%以上となりました。

続いて、「歩いて散策を楽しめるまち」が27.0%、「医療関連の施設が充実したまち」が24.7%、「多目的に利用できる広場等が確保され、ゆっくり過ごすことができるまち」が24.2%となっており、これらは20%以上となりました。

「日用品以外の雑貨、服などの買い物が楽しめるまち」も18.6%となっており、全体的には回答が分散する結果となっています。

図表3 将来の駅周辺の姿



### 3 調査結果のまとめ

- 週1日以上駅周辺地域に訪れている町民は3割弱（28.8%）となっています。
- 駅周辺地域の将来については、「鉄道への乗り継ぎ」「日用品の買い物」が便利なまち、「飲食店が立地する」楽しめるまちへの期待が高くなっています。

駅周辺地域（名鉄知多武豊駅・JR武豊駅）への来訪頻度については、「あまり利用しない（年数回）」と「利用したことはない」の計が55.3%となり、町民の半数以上は駅周辺地域にほとんど足を運んでいないことがわかります。

週1日以上駅周辺地域に訪れている町民は28.8%となります。なお、学生が多くを占める10歳代では、「ほぼ毎日（週5日以上）」が53.9%と非常に高くなっています。また、駅周辺地域へ訪れる目的としては、「買い物」、「役場・金融機関・郵便局」の2つが主たる来訪目的となっています。

駅周辺地域の将来については、「駐輪場、駐車場が充実する等、鉄道への乗り継ぎが便利なまち」、「日用品の買い物に便利なまち」、「飲食店が立地する飲食を楽しめるまち」が上位3項目となりました。