


▶問合せ 役場総務課

町民税の負担状況



世帯数：19,129世帯 人口：43,408人  
(令和6年9月30日現在)

町税の収入済額の内訳

町民税	10億6,152万円
固定資産税	43億8,505万円
軽自動車税	1億4,324万円
町たばこ税	1億3,206万円
都市計画税	3億8,530万円
合計	61億717万円

みなさんに納めていただいた税金等が、どのように使われているのか、どのような状態にあるのかを知っていただくため、年に2回、財政状況を公表しています。今回は、令和6年度上半期（9月30日現在）の予算の執行状況等をお知らせします

一般会計

一般的な行政運営に必要なお金を扱う財布  
 …予算額(上段) …収入済額・支出済額(下段)  
 ※( )内の数値は、予算額に対する割合(執行率)です

町民税や固定資産税等 みなさんに納めていただいた税金	町税	110億810万円
国からの負担金や補助金等	国庫支出金	23億2,871万円
地方消費税のうち 町に交付されるお金	地方消費税 交付金	6億8,436万円(29.4%)
地方譲与税や環境性能割 交付金等	その他交付金等	9億7,290万円
施設の使用料や住民票等の発 行手数料	使用料および 手数料	5億8,555万円(60.2%)
県からの負担金や補助金等	県支出金	7億165万円
福祉事業等に対する負担金	分担金および 負担金	4億2,117万円(60.0%)
国や銀行等からの借入金	町債	1億8,453万円
町の財政状況に応じて国から 交付されるお金	地方交付税	8,797万円(47.7%)
財源収入・寄附金・繰入金・ 繰越金・諸収入	その他諸収入	10億1,830万円
		7,286万円(7.2%)
		6,926万円
		3,213万円(46.4%)
		13億40万円
		0円(0.0%)
		0円(0.0%)
		1,000万円
		0円(0.0%)
		25億8,436万円
		8億8,974万円(34.4%)



特別会計 保険料や使用料等、特定の収入で実施する事業の運営に必要な経費を扱う財布

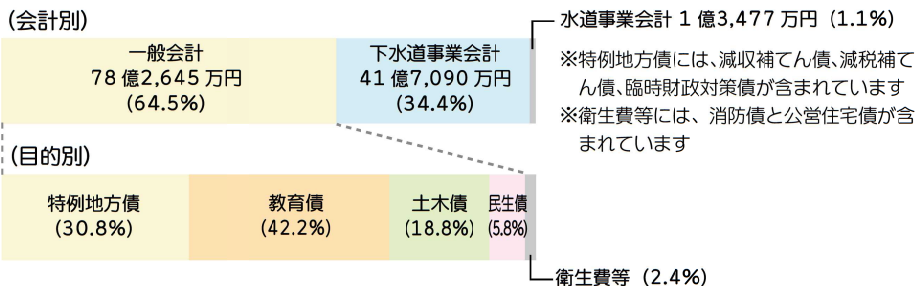
会計名	予算額	収入済額	支出済額
国民健康保険事業	36億8,769万円	13億4,201万円(36.4%)	14億2,317万円(38.6%)
後期高齢者医療	7億2,315万円	2億3,950万円(33.1%)	1億2,608万円(17.4%)
介護保険事業	28億610万円	11億6,906万円(41.7%)	11億6,873万円(41.6%)

※( )内の数値は、予算額に対する割合(執行率)です

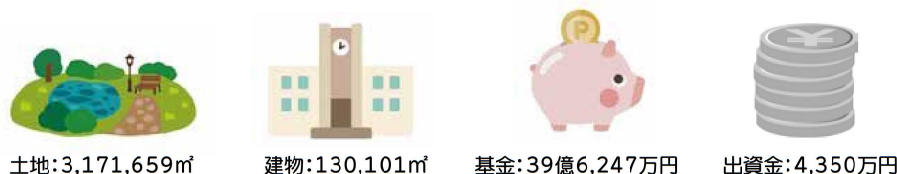
公営企業会計 地方公営企業法に基づき指定された事業で、独立採算制の経営方式をとっている

会計名	区分	予算額		執行額	
		収入	支出	収入	支出
水道事業会計	収益的収支	9億87万円	2億3,423万円	8億7,789万円	1億6,139万円
		8億7,789万円	1億6,139万円	0円	0円
	資本的収支	1億7,211万円	0円	4億511万円	1,124万円
		4億511万円	1,124万円	11億795万円	1億4,183万円
下水道事業会計	収益的収支	11億795万円	1億4,183万円	10億4,104万円	1億4,326万円
		10億4,104万円	1億4,326万円	5億851万円	103万円
	資本的収支	5億851万円	103万円	7億9,186万円	2億8,095万円
		7億9,186万円	2億8,095万円		

町債の状況 現在高の総額：121億3,212万円



町有財産の状況



子どもや高齢者、障がい者等の福祉に使ったお金	民生費	88億2,535万円
行政の運営、広報の発行、税の賦課・徴収等に使ったお金	総務費	32億7,087万円(37.1%)
学校教育や生涯学習等に使ったお金	教育費	22億7,739万円
道路や公園、まちづくり等に使ったお金	土木費	10億5,874万円(46.5%)
町民の健康管理やごみ収集等に使ったお金	衛生費	29億8,466万円
町の借金の返済に使ったお金	公債費	9億8,630万円(33.0%)
消防・防災設備や消防団の運営等に使ったお金	消防費	24億332万円
観光や商工業の振興等に使ったお金	工商費	7億1,999万円(30.0%)
農業・畜産振興の管理等に使ったお金	農林水産業費	16億926万円
町議会の運営や議会だよりの発行等に使ったお金	議会費	4億9,583万円(30.8%)
勤労者福祉や雇用対策等に使ったお金	労働費	9億514万円
災害復旧費、諸支出金、予備費	その他	4億4,694万円(49.4%)
		7億3,533万円
		3億2,362万円(44.0%)
		1億773万円
		5,879万円(54.6%)
		1億6,440万円
		5,682万円(34.6%)
		1億2,967万円
		7,292万円(56.2%)
		1,896万円
		1,748万円(92.2%)
		1,700万円
		0万円(0.0%)

