


## 町民税の負担状況



## 町税の収入済額の内訳

|       |            |
|-------|------------|
| 町民税   | 27億5,925万円 |
| 固定資産税 | 40億9,166万円 |
| 軽自動車税 | 1億2,691万円  |
| 町たばこ税 | 3億689万円    |
| 都市計画税 | 4億9,892万円  |
| 合計    | 77億8,363万円 |

みなさんに納めていただいた税金等が、どのように使われているのか、どのような状態にあるのかを知っていただくため、年に2回、財政状況を公表しています。

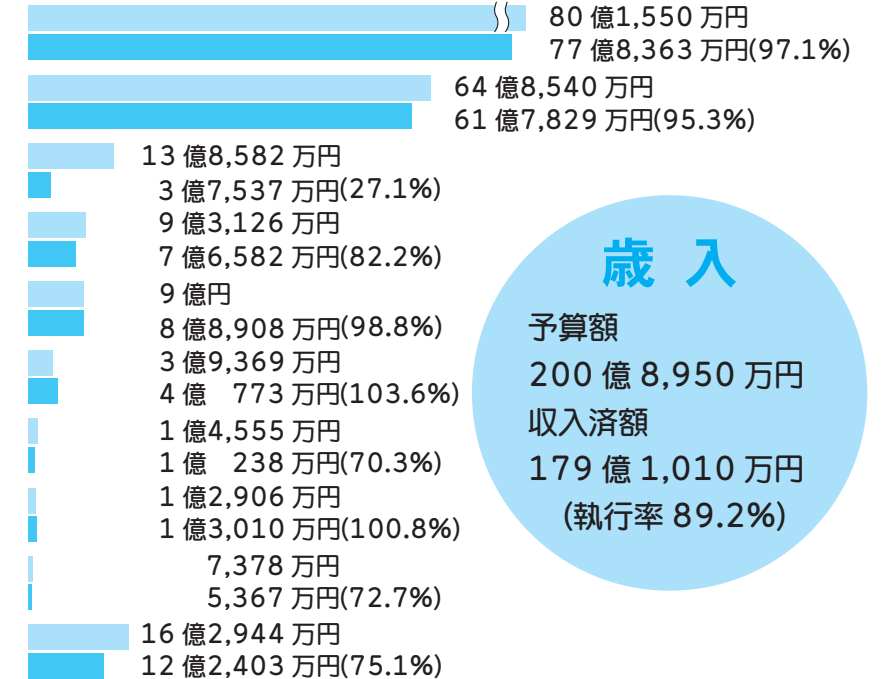
今回は、令和2年度下半期(3月31日現在)の予算の執行状況等をお知らせします。

## 一般会計

一般的な行政運営に必要なお金を扱う財布

…予算額(上段) …収入済額・支出済額(下段)  
※( )内の数値は、予算額に対する割合(執行率)です

|                           |          |
|---------------------------|----------|
| 町民税や固定資産税等みなさんに納めていただいた税金 | 町税       |
| 国からの負担金や補助金等              | 国庫支出金    |
| 国や銀行からの借入金                | 町債       |
| 県からの負担金や補助金等              | 県支出金     |
| 地方消費税のうち町に交付されるお金         | 地方消費税交付金 |
| 地方譲与税や環境性能割交付金等           | その他交付金等  |
| 施設の使用料や住民票等の発行手数料         | 使用料及び手数料 |
| 町の財政状況に応じて国から交付されるお金      | 地方交付税    |
| 福祉事業等に対する負担金              | 分担金及び負担金 |
| 財産収入・寄附金・繰入金・繰越金・諸収入      | その他諸収入   |



## 歳入

予算額 200億8,950万円  
収入済額 179億1,010万円  
(執行率 89.2%)

## 歳出

予算額 200億8,950万円  
支出済額 178億1,092万円  
(執行率 88.7%)

## 特別会計

保険料や使用料等、特定の収入で実施する事業の運営に必要な経費を扱う財布

| 会計名      | 予算額        | 収入済額               | 支出済額              |
|----------|------------|--------------------|-------------------|
| 国民健康保険事業 | 36億7,403万円 | 33億7,139万円(91.8%)  | 34億919万円(92.8%)   |
| 後期高齢者医療  | 5億8,342万円  | 5億8,181万円(99.7%)   | 5億2,804万円(90.5%)  |
| 介護保険事業   | 26億5,856万円 | 26億8,496万円(101.0%) | 23億6,779万円(89.1%) |

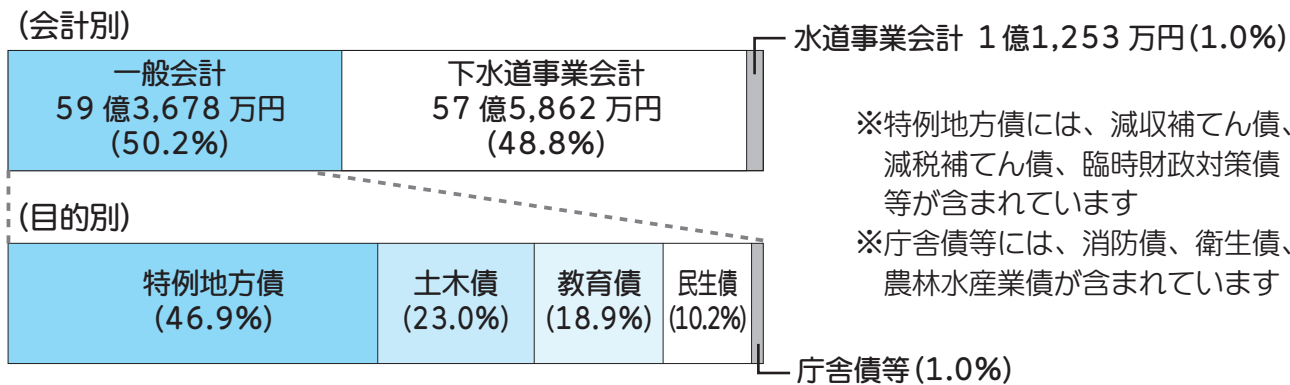
※( )内の数値は、予算額に対する割合(執行率)です

## 公営企業会計


地方公営企業法に基づき指定された事業で、独立採算制の経営方式をとっている

| 会計名     | 区分    | 予算額 | 執行額        |           |
|---------|-------|-----|------------|-----------|
| 水道事業会計  | 収益的収支 | 収入  | 8億8,806万円  | 7億4,727万円 |
|         |       | 支出  | 7億4,847万円  | 5億534万円   |
|         | 資本的収支 | 収入  | 4,198万円    | 2,870万円   |
|         |       | 支出  | 3億8,745万円  | 3億5,038万円 |
| 下水道事業会計 | 収益的収支 | 収入  | 10億6,558万円 | 3億5,721万円 |
|         |       | 支出  | 10億108万円   | 4億330万円   |
|         | 資本的収支 | 収入  | 7億8,448万円  | 4億7,323万円 |
|         |       | 支出  | 7億4,755万円  | 7億3,911万円 |

## 町債の状況 現在高の総額:118億793万円



## 町有財産の状況



|                            |        |
|----------------------------|--------|
| 子どもや高齢者、障がい者等の福祉に使ったお金     | 民生費    |
| 学校教育や生涯学習等に使ったお金           | 教育費    |
| 道路や公園、まちづくり等に使ったお金         | 土木費    |
| 町民の健康管理やごみ収集等に使ったお金        | 衛生費    |
| 行政の運営、広報の発行、税の賦課・徴収等に使ったお金 | 総務費    |
| 消防・防災設備や消防団の運営等に使ったお金      | 消防費    |
| 町の借金の返済に使ったお金              | 公債費    |
| 観光や商工業の振興等に使ったお金           | 商工費    |
| 農業・畜産振興の管理等に使ったお金          | 農林水産業費 |
| 町議会の運営や議会だよりの発行等に使ったお金     | 議会費    |
| 勤労者福祉や雇用対策等に使ったお金          | 労働費    |
| 災害復旧費、諸支出金、予備費             | その他    |

