

協働のまちづくり 連続講座

5

12月18日(木) 19:00~21:30 思いやりセンターにて

はじめての
一歩

なにができるかな？武豊の「協働なう」 ～課題を抽出し、解決方策を考えみよう！

プログラム

1. 受講生によるアイスブレイク
2. ようこそ先輩！昨年度の講座から
3. グループワーク①
「武豊なう。まちの課題と解決方策」
4. グループワーク②
「協働の取り組み、はじめての一步は？」
5. 発表 & 共有

12月18日(木)の夜、第5回「協働のまちづくり連続講座」を開催しました。参加者は、町民と職員を合わせた受講生15名、事務局や運営スタッフも合わせると、全員で18名でした。

まずは受講生いそくんによるアイスブレイク。そして昨年度の受講生の皆さんから、講座から生まれた活動の紹介などを聞いたあと、おいしいお菓子を食べながら、歓談&交流しました。

後半は、3グループに分かれて「まちの課題とその解決策」と「協働の取り組みのはじめての一步」を考え、発表し合いました。

1 アイสบレイク

「じゃんけん列車」
by いそくん

2人でじゃんけんをして、負けた人は勝った人の後ろに。列の先頭の人同士がまたじゃんけんをし、負けた人は勝った人の後ろにつながって…。これを繰り返すと…だんだん列が長くなって最後に「1つの列車」ができたらしらまい！



2 ようこそ先輩！昨年度の講座から



昨年度の講座から生まれた「野菜カフェ ya~ya」と「まんてん食堂」の活動内容や活動を通して感じたことなど、先輩の皆さんからビデオ映像やスライドを交えて紹介して頂きました。そして、のんちゃんお手製のシュトーレン(ケーキ)とホットコーヒーをいただきながら楽しく交流しました！



3 グループワーク①「武豊なう。まちの課題と解決方策」

3グループに分かれて、武豊町の課題とその解決策について考えました。

自然環境
悪化

公園や
遊び場が
少ない

空家が多
い

感が
活かされて
いない

ゴミ
雑草



交通
問題

集いの場
がない

名物・目玉
がない

駅周辺の
活気がない
店が少ない

高齢化

助け合い
できて
いない

4 グループワーク②「協働の取り組み、はじめの一步は？」

前回学んだ手法
ファシリテーション
グラフィック (FG) を活用

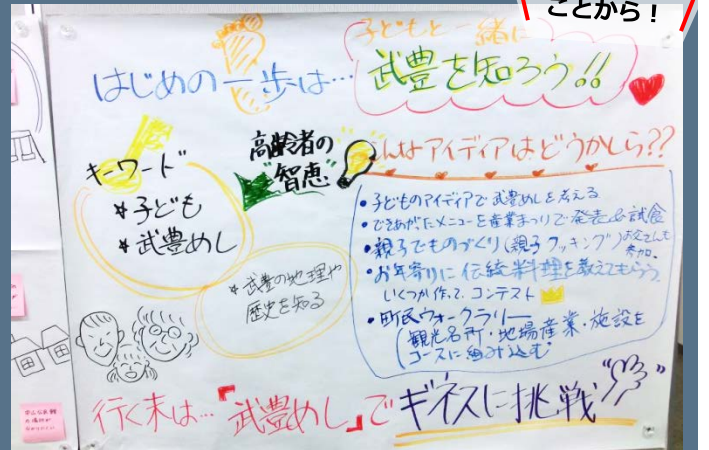
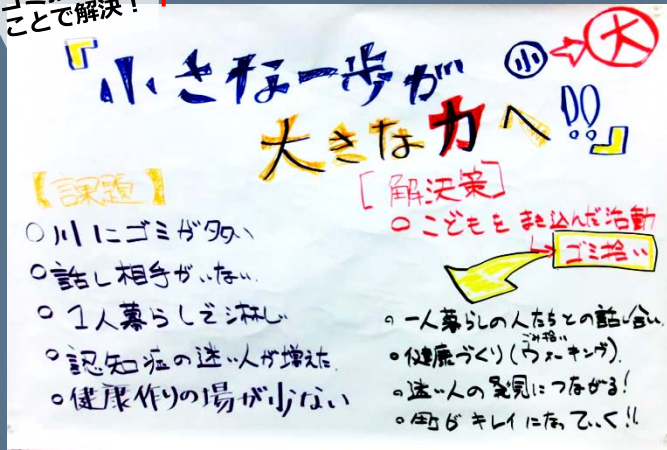
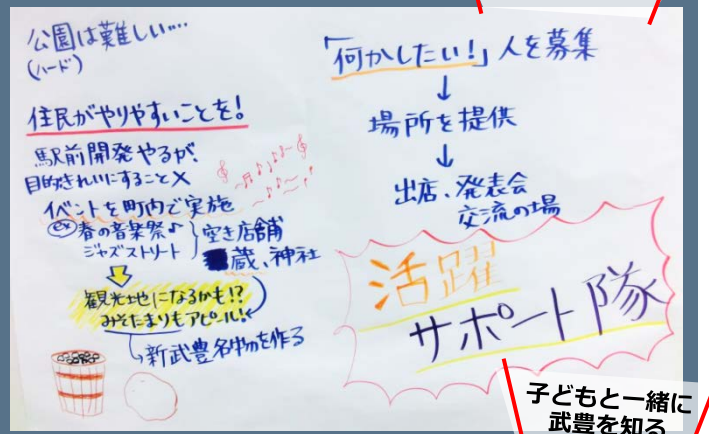
何かしたい人を
サポート

①のワークを踏まえ、「わたしたち発」でできる協働の取り組みをFGで記録を取りながら、話し合いました。



いろんな問題を
子どもと一緒に
ゴミ拾いする
ことで解決!

子どもと一緒に
武豊を知る
ことから!



ひとこと アンケート より

先輩方の話が聞いて参考になりました。楽しみながらやるのが、続けるコツなんですね! / 去年受講した方々の話にとっても驚いた。自分達が企画したことがあんなふうになるなんてすごい / 既存のものにとらわれず、新しくおもしろいアイデアが出てきたので楽しかったです / 自分では気付かなかった武豊町の改善点や協働のアイデアがいくつもありませんでした。皆さんと話し合うことはおもしろいと思いました / 短時間でグループワークができると思いませんでした。4回の成果が出ていと感じました / 今までやってもらってばかりでしたが、「自分達で」という言葉にやる気がさらに湧いた / のんちゃんのお菓子おいしかった。ありがとう! ほか



発行: 武豊町役場 総務部 企画政策課
〒470-2392 武豊町字長尾山2番地
TEL: 0569-72-1111 FAX: 0569-72-1115
E-mail: kikaku@town.taketoyo.lg.jp