ごみの分け方出し方

12 つくる責任 つかう責任

武豊町
環境課
☎72-1111

もやさなければならないごみ P.1
プラスチック製容器包装・紙類 P.2
古紙・衣類 P.3
かん・びん・ペットボトル P.4
もえないもの P.5
刈草・剪定枝 P.6
インクカートリッジ・廃食用油 P.7
陶磁器・ガラス・粗大ごみ P.8
家電4品目・処理困難物 P.9
ごみ出しを依頼する場合・高齢者等へのごみ出し支援・ボランティアごみ P.10
その他ごみ減量事業 P.11-12
50音順分別早見表 P.13-18
地区別収集日 P.19

もやさなければならないごみ

毎週 月・木 曜日

毎週 火・金 曜日

指定袋(黄色)に入れて朝８時までに地区集積所に出してください

生ごみ

不衛生な紙

汚れた衣類・ぬいぐるみ



ＣＤ・ＤＶＤ



かばん・くつ

プラスチック製品

革・ゴム製品

指定袋に入るサイズの布団類

チェック！

☑きれいな紙は紙類(→P.2)へ

☑きれいな衣類･タオル･シーツ等は衣類(→P.3)へ

チャレンジしてみよう！ 生ごみの70～80%は水分、水キリにご協力を

☑金属がついているものはできるだけ外してもえないもの(→P.5)へ

☑プラスチック製容器包装(→P.2)が混ざっていないか

☑指定袋(45L)に入らない大きさのものは粗大ごみ(→P.8)へ

チャレンジしてみよう！ 分別を徹底して1サイズ小さな袋へ

減免対象ごみ

紙おむつ、生理用品は透明・半透明の袋に入れて出すことができます

チェック！

☑袋に【おむつ】と記入しましょう

☑他のもやさなければならないごみを混ぜないでください

プラスチック製容器包装・紙類

毎週 水 曜日

指定袋（緑色）にそれぞれ分けて入れてください
朝８時までに地区集積所か、たけとよ・おおあし資源回収エコステーションに出してください

プラスチック製容器包装

物の運送に使うパレット等、加工してプラスチック製品の材料になります。

このマークを目印に。
プラスチック製の箱や包みで、
商品を使うと不要になるものです。

チェック！

☑油分を古布等でサッと拭き取る

☑汚れは2、3回水洗いして取る

☑おもちゃ、バケツ等プラスチック製品はもやさなければならないごみ（→P1）へ

チャレンジしてみよう！ ハサミで切って中身を使いキリする

チャレンジしてみよう！ エコバック、水筒を使う

チャレンジしてみよう！ 詰め替え商品を使う

出せないもの

バケツ

CD・DVD

ペットボトル

紙類

トイレットペーパーやティシュペーパーになります。

不衛生な汚れ（油、汚物等）の無い紙を出すことができます。

レシート

封筒

ファイル

袋入りダイレクトメール

チェック！

☑砂糖やクリーム等の汚れはティッシュ等でサッと拭き取る

☑汚れのとれない紙はもやさなければならないごみ（→P.1）へ

☑ファイルの金具、留め具、留め針テープはついたままでOK

☑ダイレクトメールは袋のままでOK

☑個人情報が気になる場合はシュレッダーにかけてから出す

出せないもの

ティッシュ、おむつ、使用済みマスク等

古紙・衣類

第	1	火	曜日
第	1	木	曜日
第	2	火	曜日
第	2	木	曜日

朝７時から８時までに地区集積所(雨の日は出せません)か、たけとよ・おおあし資源回収エコステーションに出してください

古紙

新聞、雑誌、段ボール、ティシュ等、紙製品の材料になります。

新聞



段ボール

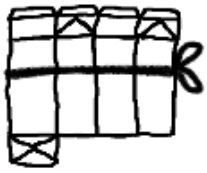

牛乳パック

本・雑誌

チェック！

- ☑折込みチラシも新聞でOK
- ☑不衛生な汚れはないか
- ☑伝票やガムテープははがす
- ☑牛乳パックは2、3回水洗いし開く
- ☑裏がアルミの牛乳パックは紙類(→P2)へ
- ☑キャップ付きの牛乳パックもOK

衣類

海外で古着になったり、工場で使うウエスになったりします。

チェック！

- ☑ボタンや金具は外さなくてもOK
- ☑洗濯してから出す。クリーニング不要
- ☑犬・猫等ペットに使ったものや、ふとん、カーテンはもやさなければならないごみ(→P.1)へ

✖ 出せないもの

ふとん

カーテン

チャレンジしてみよう！ 季節の変わり目にタンスを整理してみましょう。リユースステーションもご利用ください(→P.12)

古紙・衣類はひもでしばってから出しましょう。
なお、 エコステーションではしばらなくても出せます。
古紙・衣類は子ども会の資源回収でも回収しています。

缶・ビン ペットボトル

第	1 火	曜日
第	1 木	曜日
第	2 火	曜日
第	2 木	曜日

朝７時から８時までに地区集積所か、たけとよ・おおあし資源回収エコステーションに出してください

缶

缶や建築物の材料等になります。

このマークが目印です。

アルミ缶　スチール缶

チェック！

☑アルミ缶とスチール缶に分ける

☑缶はつぶさずに出す

☑缶詰の缶はもえないもの(→P5)へ

☑子ども会の資源回収にも出せます

ビン

ビンや建築物の材料等になります。

飲料用のびん



食料用のびん

チェック！

☑茶びん、無色透明びん、その他色びんに分別する

☑ふたはプラスチック製容器包装(→P2)か、もえないもの(→P5)へ

☑ビールびん、一升びんは子ども会の資源回収にも出せます

ペットボトル

ボトルやトレイ、繊維等に加工してプラスチック製品の材料になります。

このマークが目印です。

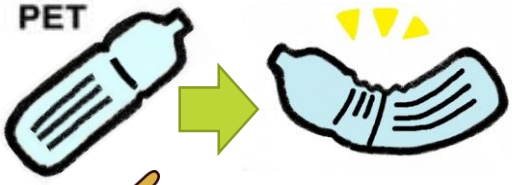

チェック！

☑ふたはプラスチック製容器包装(→P2)へ

チャレンジしてみよう！ 本体を横から軽くつぶすこと

飲み残し、使い残しを減らしましょう。
空いた容器、ふたは2 、3回水洗いしてから出してください。



もえないもの

第	1 火	曜日
第	1 木	曜日
第	2 火	曜日
第	2 木	曜日

朝７時から８時までに地区の分別集積所か、たけとよ・おおあし資源回収エコステーションに出してください。
それぞれの分別コンテナに分けて出しましょう。

金属など

金属類

刃物類

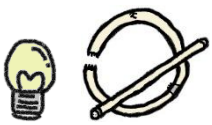

蛍光灯・電球

コード･針金類

コード

ワイヤーハンガー

ケーブル

危ないもの

ライター

スプレー缶

電池

乾電池

ボタン電池

小型家電

パソコン

ゲーム機



スマホ

電話機

掃除機

アイロン



電子レンジ

チェック！

☑地区の分別収集に出せるのは30cm×50cm×30cmまで。入らないものは粗大ごみ(→P.8)へ

☑缶詰の缶は2、3回水洗いする

☑傘の生地部分はもやさなければならないごみ(→P.1)へ

☑刃物は新聞紙等で保護する（怪我防止のため）

☑ライター・スプレー缶等は使い切り穴は開けない（車両･施設の火災予防のため）

☑小型家電の電池類やバッテリーは抜いて電池へ（車両･施設の火災予防のため）

☑家電4品目(→P.9)は含まれません

☑個人情報などのデータは消去する

チャレンジしてみよう！ リユースステーション(→P.12)を使う
※電化製品は取扱っていないため、リサイクルショップ、フリマアプリを活用してみましょう

チャレンジしてみよう！ 家電のコード類は外したり切ったりして分別する

鉄、アルミ、プラスチック等に分解します。
建築材料、燃料等、様々な用途に使用します。

刈草・剪定枝

回収した刈草・剪定枝は、肥料や農業用資材としてリサイクルします。

○ 出せるもの

草

葉物野菜

草花

枝、幹、根

笹、竹

✖ 出せないもの　⇒もやさなければならないごみで出してください



根野菜

木材

果物

球根

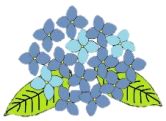

アジサイ

キョウチクトウ

ヒガンバナ

2023年8月1日より
出せるものになりました。

集積所に出す

○もやさなければならないごみの日に、軍手など他のごみを混ぜずに、
　透明・半透明の袋(指定袋でなくても可)に入れて集積所へ。
○出すときは、ネットをかけなくても大丈夫です。
　もやさなければならないごみにネットがかかるようにしてください。

直接持ち込む

○袋に入れたり、ひもでしばらずに
　出してください。
○土をはらって出してください。

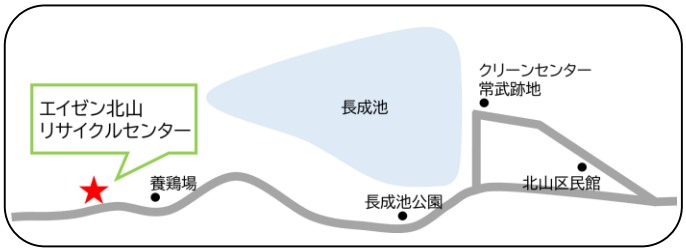

エイゼン北山 リサイクルセンター

住　　所：武豊町字二ツ峯362
営 業 日：月～土
時　　間：8：30～12：00/13：00～16：30

いちはら資源回収エコステーション

住　　所：武豊町大字冨貴字寺後70
営 業 日：月～火、木～日
時　　間：9：00～15：00

チャレンジしてみよう!

インクカートリッジ

運送に使うパレット等、プラスチック製品の材料になります。
出し方は下記の方法があります。

すべてのメーカーの使用済みインクカートリッジが対象です

たけとよ・おおあし資源回収エコステーションへ持ち込む

【インクカートリッジ専用コンテナ】へ

役場へ持ち込む

環境課窓口の向かいに設置されている【使用済みインクカートリッジ回収ＢＯＸ】へ

✖ 出せないもの　⇒　もやさなければならないごみ(→P.1)へ

・トナー
・インクリボン

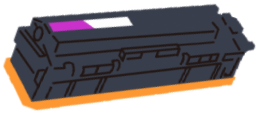

チャレンジしてみよう!

廃食用油

機械の燃料になります。出し方は下記の方法があります。

液体の食用油が対象です。未使用・使用済みどちらもＯＫです。

たけとよ資源回収エコステーションへ持ち込む

容器に入れてエコステーション職員に渡す

おおあし資源回収エコステーションへ持ち込む

【廃食用油ドラム缶】へ

✖ 出せないもの

・固形の油（ラード等）⇒　もやさなければならないごみ(→P.1)へ
・灯油等　⇒　少量ならば、古布にしみこませて
もやさなければならないごみ(→P.1)へ

陶磁器・ガラス
粗大ごみ

第	1火	曜日
第	1木	曜日
第	2火	曜日
第	2木	曜日

朝７時から８時までに地区の分別集積所か、たけとよ・おおあし資源回収エコステーションに出してください。それぞれの分別コンテナに分けて出しましょう。

陶磁器・ガラス

植木鉢

皿

割れたビン

グラス

鏡

ゆのみ

茶碗


コンクリートブロック

チェック！

☑量が多い場合は環境課へ連絡を

チャレンジしてみよう！ 割れておらず、きれいなものはリユースステーション(→P.12)への搬入の検討を

粗大ごみ


ソファー

ふとん

ストーブ

自転車

机

鏡台

たんす

収集日は地区によって異なるため、広報又はホームページにて確認してください

チェック！

☑ふとんは指定袋に入れば、もやさなければならないごみ(→P.1)へ

☑ストーブ類は灯油を抜いているか

☑木製の粗大ごみはガラス等を外してエコステーションに持ち込めば資源に

☑知多南部広域環境センター(ゆめくりん)にも有料で搬入できます

☑テレビ・洗濯機・冷蔵庫・エアコンを捨てたい場合は(→P.9)へ

チャレンジしてみよう！ 羽毛布団はたけとよ資源回収エコステーションに持ち込むとリサイクルされます
※ぬらさないでください

ごみ集積所・資源回収エコステーション・知多南部広域環境センターには出せません!!

家電4品目

エアコン、テレビ、冷蔵庫・冷凍庫、洗濯機・衣類乾燥機は「家電リサイクル法」に基づき、処分方法が定められています。

①家電販売店に引取りを依頼する
- 新しい家電に買い替えをする場合
- 買い替えせずに捨てたいときで、購入した販売店が分かる場合

②町の収集運搬許可業者（→P．１０）に依頼する
- 買い替えせずに捨てたいときで、購入した販売店が分からない場合
- 購入した販売店が遠方にある場合

※引取方法および料金は依頼先により異なりますので、依頼先にお問い合わせください

③自分で指定引取場所へ持っていく

⑴指定引取場所※1へ電話する
⑵郵便局で「家電リサイクル券※2」を購入する
⑶「家電リサイクル券」を家電に貼る
⑷指定引取場所へ持っていく

※1 指定引取場所は一般財団法人家電製品協会のホームページをご覧ください
※2 メーカーや大きさによって料金が異なりますので、事前にご確認ください

処理困難物

以下のものは町で処理できません。
販売店または専門処理業者に依頼してください。



消火器　タイヤ・ホイール　バッテリー　ペンキ類　農薬・劇薬　ピアノ　ボウリング球　耐火金庫　ドラム缶

ごみ出しを依頼する場合

家庭ごみを運び出してほしいとき

車が無い、大きなごみを捨てたい等、ごみの運び出しを依頼する場合は、下記の一般廃棄物収集運搬業許可業者へお問い合わせください。

●㈱エイゼン　☎0569-72-3764
●武豊町シルバー人材センター　☎0569-73-4355
●伊藤清掃（家電４品目を除く）　☎0569-72-4714
●日東資源（家電４品目を除く）　☎0569-74-0348

浄化槽を清掃してほしいとき

浄化槽は年１回以上(処理方式による)清掃を実施してください。
浄化槽の清掃は町の許可を受けた下記の業者へお問い合わせください。

●㈱エイゼン　☎0569-72-3764

し尿の汲取りをしてほしいとき

し尿汲取り式便槽や仮設トイレの汲取りは、下記の武豊町の委託業者へお問い合わせください。事前に汲取券の購入が必要です。

●㈲タケイチ　☎0569-72-5830

高齢者等へのごみ出し支援

虚弱高齢者及び高齢者世帯に対して、家庭ごみの回収などの支援を行っています。ご希望の方は福祉課へご相談ください。利用の対象者、料金等についてご案内します。

●役場福祉課　☎0569-72-1111

ボランティアごみ

ボランティア清掃により発生した公共場所のごみは無料で出せます。
活動をする場合は事前に環境課へご相談ください。ごみ袋の支援も含め、活動内容に応じた出し方をご案内します。

●役場環境課　☎0569-72-1111

チャレンジしてみよう！ その他ごみ減量事業

生ごみ堆肥化容器等設置補助金

家庭の台所から排出される生ごみの自家処理を推進するため、
生ごみ堆肥化容器（コンポスト）、生ごみ密封処理容器、
生ごみ処理機を設置された方に補助金を交付しています。

補助対象者

次の項目をすべて満たしていること
●武豊町に住んでいること
●町税に滞納がないこと
●容器又は処理機を用い、家庭内で発生する生ごみの自家処理を目的としていること

補助金額

購入金額の2分の1以内
限度額
●容器（コンポスト・生ごみ密封処理容器）
：　3,000円／台（１世帯２台まで）
●処理機：15,000円／台（１世帯１台まで）
※詳しくは、町ホームページをご覧ください

資源ごみ集団回収

ごみの減量と資源の有効利用を推進し、町民のごみに対する認識を深めることを目的に、子ども会等資源ごみ回収実施団体に対し、報償金を交付しています。

対象団体

資源を共同収集し、営利を目的としない町民で組織する町内各種団体

対象資源

●新聞紙　●雑誌・雑紙　●紙パック　●段ボール
●衣類　●アルミ缶　●スチール缶　●生きびん

報償金単価

１キログラムあたり　９円
生きびんは１本あたり９円
※詳しくは、町ホームページをご覧ください

家庭用剪定枝破砕機の貸出

剪定した庭木等を細かく破砕し、堆肥や植込み樹木の根元の雑草防止、土の乾燥防止等に利用できるようにする家庭用剪定枝破砕機の無料貸出を行っています。

貸出対象者

●武豊町にお住まいの方
●武豊町に存在するアパート等共同住宅を管理している個人、又は法人
●区

貸出可能なもの

●家庭用剪定枝破砕機　●ゴーグル
●手袋　●集草バック　●延長コード
●取扱説明書

貸出期間

●最大15日間

貸出方法

①貸出希望日の前日までに環境課にてご予約ください。（電話でも可）
②貸出当日、役場環境課で借用書を記入してください。
③返却時、破砕量の報告をお願いします。

※詳しくは、町ホームページをご覧ください

武豊リユースステーション

ご家庭にある「まだまだ使えるもの」を集めて展示し、別の人に再利用してもらうよう促す施設です。

場所

武豊町字ヲヲガケ22-3
（たけとよ資源回収エコステーション内）
※リユース品はおおあし資源回収エコステーションでも受け入れます。従業員に声をかけてください

営業日・時間

年末年始以外　9：00～15：00

◆ 汚れ、破損がひどいものや、電化製品、処理困難物等は受け入れできません。

※詳しくは、町ホームページをご覧ください

ごみ・資源の50音順分別早見表【武豊町】

●家庭から出たものを出してください。事業所から出たごみは、産廃処理業者等で処理してください。
●「もやさな」に出せる大きさは、完全に指定袋の中に入り、口がしばれるものまでです。
●「分別収集」に出せる大きさは、分別収集時に設置されるコンテナ(30cm×50cm×30cm)に入るものです。
（それ以上の大きさのごみは「粗大ごみ」に出してください。）
●複数の素材でできた複合物は、できるだけ分解して出してください。
分解できないものは一番多い素材に分別してください。
●いらなくなったものでまだ使えそうなものがありましたら、リユースステーションにお持ちください。

凡例

もやさな→	もやさなければならないごみ	もやさな	もやさな(P.1)	資源の品目	分別収集・資源(P.3～6)
プ　ラ→	プラスチック製容器包装	プラ	プラ(P.2)	粗大	粗大ごみ(P.8)
不　燃→	もえないもの	紙類	紙類(P.2)	処理困難	家電4品目・処理困難物(P.9)
処理困難→	武豊町で処理できないごみ				

	品名	分別区分	出し方・ワンポイント
ア	アイスの袋	プラ 紙類	材質により分ける。軽く洗う
	アイスのカップ	プラ 紙類	材質により分ける。軽く洗う
	アイスのフタ	プラ 紙類	材質により分ける。軽く洗う
	アイロン	不燃	
	油(食用)	もやさな	固めてから出す。エコステでは資源として回収。詳しくはP.7
	油の容器	陶器ガラス 不燃	材質により分ける。
	雨どい	粗大	業者が外したものは、その業者にて処分
	網(バーベキュー用)	不燃	
	網戸	粗大	業者が外したものは、その業者にて処分
	アルバム	紙類	
	アルミホイル	もやさな	
	アルミホイルの芯・外箱	紙類	
	アルミ缶(飲み物用)	アルミ缶	軽く洗う
	アルミ缶(飲み物用以外)	不燃	軽く洗う
	安全靴(鉄板入り)	不燃	鉄板が入っていないものはもやさなければならないごみ
	アンテナ(テレビ用)	不燃	
イ	衣装ケース	粗大	
	椅子(金属製・木製)	粗大	木製のものはエコステの木製粗大コンテナへ
	衣類乾燥機	処理困難	家電４品目として処理を。詳しくはP.9
	一升びん	びん	
	一輪車(遊具)(運搬用)	粗大	

	品名	分別区分	出し方・ワンポイント
イ	衣服・衣類	衣類	洗濯する（クリーニング不要）
	糸・毛糸・釣り糸	もやさな	
	イヤフォン・ヘッドフォン	不燃	
	インクカートリッジ	もやさな	役場、エコステでは資源として回収。詳しくはP.7
	インクリボン	もやさな	
ウ	ウインドブレーカー	衣類	洗濯する（クリーニング不要）
	植木鉢	不燃 もやさな	材質により分ける
	ウォーキングマシン	粗大	
	ウォーターサーバー	粗大	
	浮き輪	もやさな	
	ウッドデッキ	粗大	枕木は処理困難
エ	SDカード	不燃	
	LEDライト(電球型・直管型も)	不燃	
	LPガスボンベ	処理困難	購入した店、処理業者へ依頼
	FRP製品(板・船・サーフボード)	処理困難	購入した店、処理業者へ依頼
	エアコン	処理困難	家電４品目として処理を。詳しくはP.9
	エアロバイク	粗大	
	液状のもの	処理困難	少量ならば古布にしみこませ、もやさなければならないごみ
	液体調味料	もやさな	
	枝	刈草剪定枝	集積所に出すときは袋に入れる
	絵の具のチューブ	プラ もやさな	材質により分ける。軽く洗う

	品名	分別区分	出し方・ワンポイント
エ	絵筆・パレット	もやさな	
	エプロン	衣類	洗濯する（クリーニング不要）
	絵本	雑誌・本	
	エレクトーン	粗大	
	エンジンオイル	処理困難	購入した店、処理業者へ依頼
	エンジン式工具（手持ちのもの）	粗大	一人で運べないものは処理困難
	延長コード	コード針金類	
	鉛筆・色鉛筆	もやさな	
	鉛筆削り器	不燃	
	塩ビパイプ	処理困難	購入した店、処理業者へ依頼
オ	オイル（車両関係）	処理困難	少量ならば古布にしみこませ、もやさなければならないごみ
	オイルの缶（車両関係）	不燃	中身があると処理困難
	オイルヒーター	粗大	
	オーディオ機器	粗大	
	オートバイ	処理困難	購入した店、処理業者へ依頼
	オーブントースター	不燃	
	お菓子の袋	プラ 紙類	材質により分ける。軽くふく
	お菓子の箱	紙類 不燃	材質により分ける。
	桶	もやさな	
	おしゃぶり	もやさな	
	お玉	不燃 もやさな	金属製は不燃。木、プラ製はもやさなければならないごみ
	落ち葉	刈草剪定枝	枯れていても可
	お茶の葉・ティーバッグ	もやさな	絞って水キリ
	お盆	不燃 もやさな	金属製は不燃。木、プラ製はもやさなければならないごみ
	おむつ（紙製・布製）	もやさな	おむつと書けば透明・半透明の袋でも可
	おむつカバー	もやさな	
	おもちゃ（金属が使われているもの）	不燃	電池は外す
	おもちゃ（木製）	もやさな	
	オルガン・電子オルガン	粗大	
	オルゴール	不燃	
	温度計	不燃	水銀を使用するものは環境課へ持ち込む。電池は外す
カ	ガーゼ	もやさな	

	品名	分別区分	出し方・ワンポイント
カ	カーテン（レースのものも）	もやさな	
	カーテンレール	不燃	
	カード類	紙類 もやさな	材質により分ける
	カーナビ・カーコンポ	不燃	
	カーペット（じゅうたんも）	粗大	
	貝殻	もやさな	
	懐中電灯	不燃	電池は外す
	鏡・ガラス	陶磁器ｶﾞﾗｽ類	
	家具	粗大	木製のものはエコステの木製粗大コンテナへ
	学習机	粗大	木製のものはエコステの木製粗大コンテナへ
	額縁	不燃 もやさな	材質により分ける
	傘	不燃	布部分は外してもやさなければならないごみへ
	傘立て（金属製）	不燃	
	加湿器・除湿器	不燃	
	ガス給湯器	粗大	
	ガスコンロ	粗大	
	ガスストーブ・ファンヒーター	粗大	灯油を使うものは灯油を使い切って
	ガスボンベ	処理困難	購入した店、処理業者へ依頼
	カセットコンロ（本体）	不燃	
	カセットボンベ（ガス）	ｽﾌﾟﾚｰ缶	使い切って穴は開けない
	ガソリン	処理困難	購入した店、処理業者へ依頼
	カッターナイフ	不燃	
	カッパ（雨具）	もやさな	
	カップめんの袋（かやく・スープ）	プラ	
	カップ麺の容器	プラ 紙類	材質により分ける。軽く洗う
	カップ麺のフタ	プラ 紙類	材質により分ける。軽く洗う
	カップ麺の外包装フィルム	プラ	
	かつら	もやさな	
	かばん	もやさな	
	花瓶	陶磁器ｶﾞﾗｽ類	金属製のものは不燃
	かまぼこの板	もやさな	
	紙	紙類	シュレッダーにかけたものも可

	品名	分別区分	出し方・ワンポイント
カ	カミソリ	不燃	刃を紙等で保護する
	画用紙	紙類	絵が描いてあっても可。 テープやのりがついていても可
	カラーボックス	粗大	
	ガラステーブル	粗大	
	ガラス類 (びん類以外)	陶磁器 ｶﾞﾗｽ類	
	カレンダー	紙類	金具、プラがついたままで可
	革製品	もやさな	
	瓦	陶磁器 ｶﾞﾗｽ類	業者が外したものは、 その業者にて処分
	換気扇	粗大	業者が外したものは、 その業者にて処分
	緩衝材(発泡スチロール・プチプチ)	プラ	
	乾燥剤	もやさな	
	乾電池	電池	充電池も
	観葉植物	刈草 剪定枝	模造のものは粗大ごみ
キ	木	刈草 剪定枝	材木はエコステの 木製粗大コンテナへ
	キーボード(楽器)	粗大	
	ギター	粗大	木製ギターは弦を外して エコステの木製粗大コンテナへ
	木の根	刈草 剪定枝	
	着物・帯	衣類	洗濯する（クリーニング不要）
	脚立	粗大	
	キャビネット	粗大	
	急須	陶磁器 ｶﾞﾗｽ類	
	給湯器	粗大	業者が外したものは、 その業者にて処分
	牛乳パック	紙ﾊﾟｯｸ	軽く洗う。開いて干す
	牛乳パック(裏がアルミのもの)	紙類	軽く洗う。開いて干す
	給油ポンプ	もやさな	電動のものは不燃
	教科書	雑誌・本	
	鏡台	粗大	
	金庫(手提げ)	不燃	耐火金庫は処理困難
ク	空気清浄器	粗大	
	クーラーボックス	粗大	
	釘(クギ)	不燃	
	草・花	刈草 剪定枝	土ははらう。集積所に出すときは 袋に入れる

	品名	分別区分	出し方・ワンポイント
ク	草刈機・耕運機	粗大	手押しのもの。一人で運べない ものは処理困難
	鎖(金属製)	不燃	タイヤチェーンも可
	薬(固形の飲み薬)	もやさな	
	薬の包装シート	プラ	
	薬袋 (薬を入れた紙袋)	紙類	
	靴	もやさな	
	靴下	衣類	洗濯する（クリーニング不要）
	クッション	もやさな	
	グラスウール	処理困難	購入した店、処理業者へ依頼
	クリスマスツリー	粗大	
	車いす	粗大	
	車の座席	処理困難	購入した店、処理業者へ依頼
	鍬(くわ)・ 鋤(すき)	粗大	
ケ	蛍光灯・蛍光管	不燃	
	携帯電話	不燃	バッテリーを外せるものは外して 電池へ
	ゲーム機・ ゲームソフト	不燃	電池の入っているものは抜いて 電池へ
	化粧品のびん	その他 色びん	
	血圧計	不燃	水銀を使用するものは環境課へ 持ち込む。電池は外す
	玄関マット	もやさな	
	建築廃材(柱、 サッシ窓など)	処理困難	業者が外したものは、 その業者にて処分
	原動機付き自転車	処理困難	購入した店、処理業者へ依頼
	剣道防具	粗大	
コ	碁石	陶磁器 ｶﾞﾗｽ類	
	こいのぼり	もやさな	
	こいのぼりの ポール	不燃	プラ製のものは もやさなければならないごみへ
	工具	不燃	
	ゴーグル	もやさな	
	コード	コード 針金類	
	コーヒーがら・ ティーバッグ	もやさな	絞って水キリ
	こたつ (こたつ布団も)	粗大	
	コップ	陶器 ガラス / 不燃	材質で分け、プラ製のものは もやさなければならないごみへ
	ゴムホース	もやさな	

	品名	分別区分	出し方・ワンポイント
コ	ゴム手袋・ゴム長靴	もやさな	
	ゴルフバッグ・ゴルフクラブ	粗大	
	コンクリート	陶磁器ガラス類	業者が壊したものは、その業者にて処分
	コンタクトレンズ	もやさな	
	コンパス(文房具)	不燃	
サ	サーフボード(発泡ウレタン)	粗大	
	サーフボード(FRP)	処理困難	購入した店、処理業者へ依頼
	在宅医療用品	プラ	針を除く輸液パック・チューブ等 針は医療機関へ返す
	作業着	もやさな	
	酒パック	紙パック	軽く洗う。開いて干す。 裏がアルミのものは紙類へ
	雑誌・週刊誌	雑誌・本	
	サッシ(アルミなどの金属製)	粗大	業者が外したものは、 その業者にて処分
	座布団	もやさな	
	皿	陶器ガラス / 不燃	材質で分け、プラ製のものは もやさなければならないごみへ
	ざる	不燃 / もやさな	金属製は不燃。木、プラ製は もやさなければならないごみ
	三輪車	不燃	
シ	CD・CDケース	もやさな	
	シーツ	衣類	洗濯する（クリーニング不要）
	磁石	不燃	
	下着	衣類	洗濯する（クリーニング不要）
	自転車	粗大	自転車のバッテリーは電池
	自動車関連機器・部品	処理困難	購入した店、処理業者へ依頼
	写真	紙類	アルバムごと紙類へ
	シャープペンシル	もやさな	
	シャンプー・リンスのボトル	プラ	軽く洗う。詰め替えも同じ
	習字の紙	紙類	文字が書いてあっても可
	充電器	不燃	
	充電式電池	電池	おもちゃ・小型家電の バッテリーも可
	消火器	処理困難	購入した店、処理業者へ依頼
	浄水器	不燃	
	照明器具(カバー)	もやさな	
	照明器具 (電球・蛍光管)	不燃	

	品名	分別区分	出し方・ワンポイント
シ	除湿剤	もやさな	
	食器類	陶器ガラス / 不燃	材質により分ける
	シルバーカー・シニアカー	粗大	
	人工芝	もやさな	
	新聞紙	新聞紙	
ス	水槽	粗大	
	水筒	不燃	
	炊飯器・炊飯ジャー	不燃	
	スキー靴・スケート靴	不燃	
	スキー板・スノーボード	粗大	
	スケートボード	粗大	
	硯(すずり)	陶磁器ガラス類	
	すだれ・よしず	粗大	
	ストーブ (ガス・電気・石油)	粗大	灯油を使うものは灯油を使い切って
	ストッキング	もやさな	
	スプリング入り マットレス	粗大	
	スプレー缶	危ないもの	中身は使い切る
	スマートフォン	不燃	
	炭	もやさな	
	スレート	処理困難	購入した店、処理業者へ依頼
セ	生理用品	もやさな	おむつと書けば透明・半透明の 袋でも可
	石膏ボード	処理困難	購入した店、処理業者へ依頼
	接着剤のチューブ	もやさな	
	洗剤の 計量スプーン	もやさな	
	洗剤の容器	プラ / 紙類	材質で分ける。プラ製のものは 軽く洗う
	洗濯機・ 衣類乾燥機	処理困難	家電４品目として処理を。 詳しくはP.9
	扇風機	不燃	
	洗面器	もやさな	
ソ	造花	もやさな	
	掃除機	不燃	
タ	体温計	不燃	水銀を使用するものは環境課へ 持ち込む。電池は外す
	タイヤ	処理困難	購入した店、処理業者へ依頼

	品名	分別区分	出し方・ワンポイント
タ	タイヤのゴム（自転車）	もやさな	自動車・バイクのタイヤは処理困難。購入した店へ依頼
	タイル	陶磁器ｶﾞﾗｽ類	業者が外したものは、その業者にて処分
	ダウンジャケット	衣類	洗濯する（クリーニング不要）
	タオル	衣類	洗濯する（クリーニング不要）
	卓上コンロ	不燃	
	竹	刈草剪定枝	
	畳	粗大	縁を止める糸を切る。業者が外したものは、その業者にて処分
	足袋(たび)	衣類	洗濯する（クリーニング不要）
	タブレット端末	不燃	
	卵の殻	もやさな	
	卵のパック	プラ 紙類	材質で分ける
	たわし	不燃 もやさな	金属製は不燃。植物・プラ製はもやさなければならないごみへ
	ダンベル・鉄アレイ	不燃	
	段ボール	段ボール	
チ	チャイルドシート	粗大	
	茶碗	陶器ガラス 不燃	材質で分け、プラ製のものはもやさなければならないごみへ
	注射器	処理困難	医療機関に返す
ツ	使い捨てカイロ	もやさな	
	土・土砂・石	陶磁器ｶﾞﾗｽ類	量が多い場合は環境課へ相談
	釣り竿	粗大	
	釣り道具(針・リール・ルアー)	不燃	
テ	DVD・DVDケース	もやさな	
	DVDプレイヤー	不燃	
	テーブル	粗大	木製のものはエコステの木製粗大コンテナへ
	テーブルクロス	もやさな	
	デジタルカメラ	不燃	
	テレビ	処理困難	家電４品目として処理を。詳しくはP.9
	電子レンジ	不燃	
	電卓・電子辞書	不燃	
	電池	電池	
	テント	不燃	
	電話機	不燃	

	品名	分別区分	出し方・ワンポイント
ト	トイレ砂・シート（ペット用）	もやさな	
	灯油	処理困難	購入した店、処理業者へ依頼
	時計・腕時計	不燃	
	土鍋	陶磁器ｶﾞﾗｽ類	
	塗料缶	不燃	中身は使い切る
ナ	鍋	不燃	
	縄	もやさな	
ヌ	ぬいぐるみ	もやさな	
	布	衣類	洗濯する（クリーニング不要）
ノ	農機具類(エンジンのついたもの)	粗大	事業用のものや、一人で運べないものは処理困難
	農機具類(くわ・すきなど)	不燃	
	農薬	処理困難	購入した店、処理業者へ依頼
ハ	パイプ椅子	粗大	
	灰	陶磁器ｶﾞﾗｽ類	
	パソコン(プリンタ等周辺機器も)	不燃	
	バケツ	不燃 もやさな	金属製は不燃。木、プラ製はもやさなければならないごみ。
	バッグ	もやさな	
	バッテリー（自動車・バイク）	処理困難	購入した店、処理業者へ依頼
	発泡スチロール（食品トレイ）	プラ	
	花火	もやさな	水に濡らしてから出す
	歯ブラシ・歯間ブラシ	もやさな	
	刃物	不燃	刃を紙等で保護する
ヒ	ピアノ	処理困難	購入した店、処理業者へ依頼
	ひげ剃り	不燃	刃を紙等で保護する
	ビデオカメラ・ビデオデッキ	不燃	
	肥料	もやさな	
	びん	びん	色ごとに分ける。油汚れが取れないものは陶磁器・ガラス類
フ	FAX機	紙類	
	ファイル(文房具)	もやさな	書類が入っていれば材質は問わない。
	封筒	紙類	セロハンがついたままで可
	フォーク・スプーン	不燃 もやさな	金属製は不燃。木、プラ製はもやさなければならないごみ。
	仏壇	粗大	

	品名	分別区分	出し方・ワンポイント
フ	布団・羽毛布団	粗大	
	フライ返し	不燃 / もやさな	金属製は不燃。木、プラ製は もやさなければならないごみへ
	フライパン	不燃	
	プランター	陶器ガラス / もやさな	素焼きは陶磁器。プラ製は もやさなければならないごみへ
	風呂おけ （洗面器）	もやさな	
	プロパンガス ボンベ	処理困難	購入した店、処理業者へ依頼
	風呂の椅子	もやさな	
	文鎮	不燃	
	噴霧器	粗大	
	プール （子ども用遊具）	もやさな	
ヘ	ヘアアイロン	不燃	
	ベッド	粗大	木製のものはエコステの 木製粗大コンテナへ
	ペットボトル（飲料・酒類・醤油等）	ペットボトル	
	ペットボトルの キャップ	プラ	
	ペットボトルの ラベル	プラ	
	ペットのフン	もやさな	
	ベビーカー	粗大	
	ベビーバス	もやさな / 粗大	小さく折りたためるものは もやさなければならないごみ
	ヘルメット	もやさな	
	便器	陶磁器ガラス類	環境課へ相談
	便座（暖房・シャワーつきも）	粗大	
	ペンキ	処理困難	少量ならば古布にしみこませ、 もやさなければならないごみ
ホ	ホイール	処理困難	購入した店、処理業者へ依頼
	ほうき	もやさな	
	包丁	不燃	刃を紙等で保護する
	ボウリングの球	処理困難	購入した店、処理業者へ依頼
	墓石	処理困難	購入した店、処理業者へ依頼
	ホース	もやさな	
	ボタン電池	電池	
	ホットカーペット	粗大	
	ホットプレート	不燃	
	ポリタンク	もやさな	

	品名	分別区分	出し方・ワンポイント
ホ	保冷剤	もやさな	
	ボールペン	もやさな	
	ボール（テニス・ サッカー・野球等）	もやさな	
	本（書籍）	雑誌・本	
マ	枕	もやさな	
	マスク	もやさな	
	マッサージチェア	粗大	
	マットレス	粗大	
ム	虫かご	もやさな	金属製のものは不燃
メ	眼鏡	不燃	
	メモ用紙	紙類	
モ	モーター	不燃	おもちゃ用でない 大型のものは処理困難
	毛布	衣類	洗濯する（クリーニング不要）
	物干し竿	粗大	
	物干し台	陶磁器ガラス類	
ヤ	やかん	不燃	
	野球のグローブ	もやさな	
ユ	湯沸かし器	粗大	業者が外したものは、 その業者にて処分
	USBメモリー	不燃	
ヨ	洋服	衣類	洗濯する（クリーニング不要）
	浴槽	粗大	FRP製は処理困難。業者が外した ものは、その業者にて処分
ラ	ライター	危ないもの	中身は使い切る
	ラジオ	不燃	
	ラップ	もやさな	
	ラップの芯・外箱	紙類	
リ	リモコン	不燃	
ル	ルアー（釣り用）	不燃	
レ	冷蔵庫・冷凍庫	処理困難	購入した店、処理業者へ依頼
	レシート・領収書 （感熱紙も）	紙類	
	レジ袋	プラ	
	レトルト食品の袋	プラ	軽く洗う
ワ	ワインセラー	処理困難	家電４品目として処理を。 詳しくはP.9

地区別収集日

リサイクリン　　リサイクルン

区　名	もやさなければならないごみ	プラスチック製容器包装・紙類	地区の分別収集	粗大ごみ	
北山区	月・木	水	第1火	北山構造改善センター	5・8・11・2月
中山区	月・木	水	第1火	中山公民館	5・8・11・2月
下門区	月・木	水	第2火	下門区公民館	5・11月
				池田公園南西角	8・2月
馬場区	月・木	水	第1火	馬場公民館	8・2月
				北保育園西	5・11月
市場区	月・木	水	第2火	神宮社境内	5・8・11・2月
上ケ区	月・木	水	第2火	アサリ池南集積所	5・8・11・2月
小迎区	火・金	水	第2火	小迎公民館	6・9・12・3月
玉東区	火・金	水	第1木	武豊中学校南門前	4・7・10・1月
玉西①区	火・金	水	第2火	玉貫老人憩いの家	6・9・12・3月
玉西②区	火・金	水	第1木	資源回収エコステーションを利用	—
原田区	火・金	水	第1木	原田集落センター	6・9・12・3月
緑区	月・木	水	第2火	緑区区民館	6・9・12・3月
大足区	月・木	水	第1木	大足公民館	6・9・12・3月
				大足老人憩の家	
富貴区	火・金	水	第2木	富貴公民館駐車場	4・7・10・1月
富貴市場区	火・金	水	第2木	富貴ヨットハーバー堤防	4・7・10・1月
東大高区	火・金	水	第2木	東大高公民館	4・7・10・1月
市原区	火・金	水	第2木	市原農村広場	4・7・10・1月
新田区	火・金	水	第2木	新田防火用水	4・7・10・1月

ホームページにも情報がたくさん！

武豊町役場　環境課

かめじい

発行元
武豊町役場環境課
武豊町字長尾山2番地
☎0569-72-1111
令和3年12月発行